

「日医特定健康診査システム」

ORCA Project

データベース移行手引き

【2015年8月26日版】

ORCA SUPPORT CENTER

■概要

本ドキュメントは、現在利用されている日医特定健康診査システムの全データ(情報)を、他のパソコンへ移行する手順について説明をおこなう、データベース移行手引きとなります。

新しいパソコンへデータ移行をおこなう場合や、使用されているパソコンが破損した時のことを想定し、全てのデータ(情報)のバックアップを作成される際、本ドキュメントを参考に作業をおこなっていただければ幸いです。

【データベースのバックアップ(退避)】

データベースのバックアップをおこなうことにより、全てのデータ(情報)を USB メモリや CD 等の外部媒体へ保管しておくことが可能です。

【作業手順】

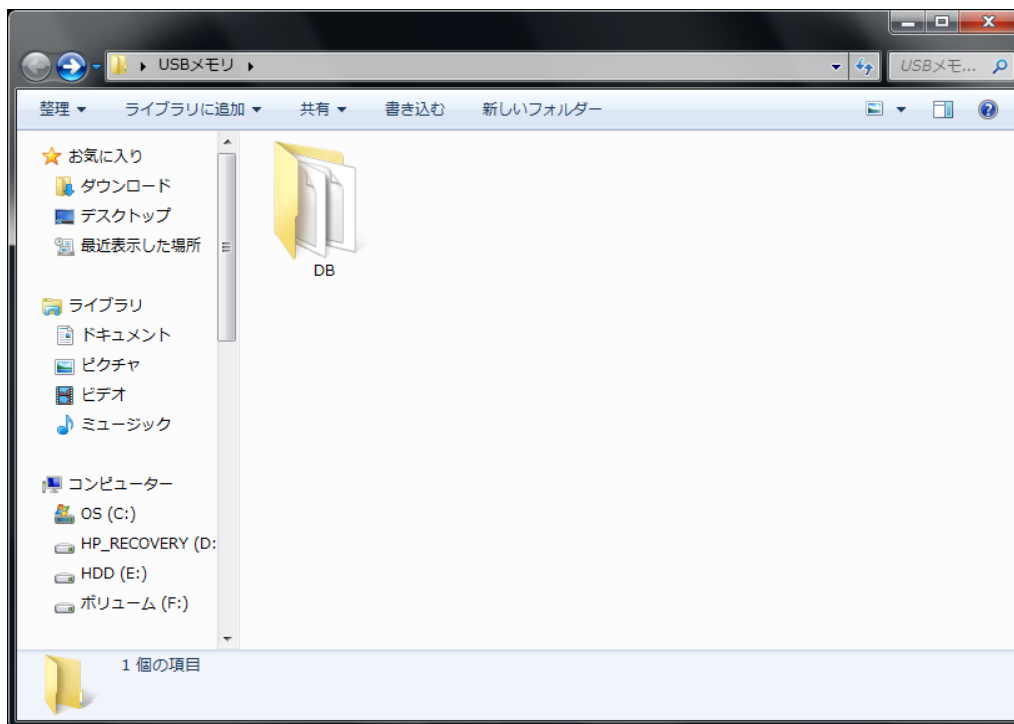
※ バックアップをおこなわれるマシンにて作業をおこなってください

■バックアップされるマシンが Windows XP である場合

[C ドライブ] → [Program Files] → [NITTOKU] 内の、[DB] フォルダごと USB メモリ等の外部媒体へコピーしてください

■バックアップされるマシンが Windows Vista、Windows 7、Windows 8 である場合

[C ドライブ] → [NITTOKU] 内の、[DB] フォルダごと USB メモリ等の外部媒体へコピーしてください

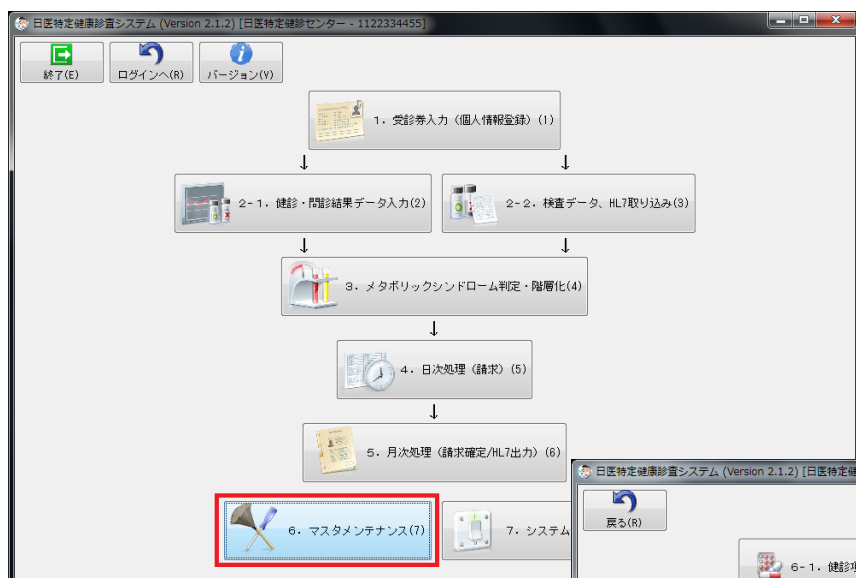


以上で、全データ(情報)のバックアップは終了となります。


■日医標準レセプトソフトと連携されている場合■

データベースの移行をおこなっても、連携をおこなうための設定は移行されません。したがって、移行元であるマシンにて、日医標準レセプトソフトと連携をおこなっていた際の設定内容を確認していただき、移行先マシンにてデータベースのリストア後、再設定をおこなってください。

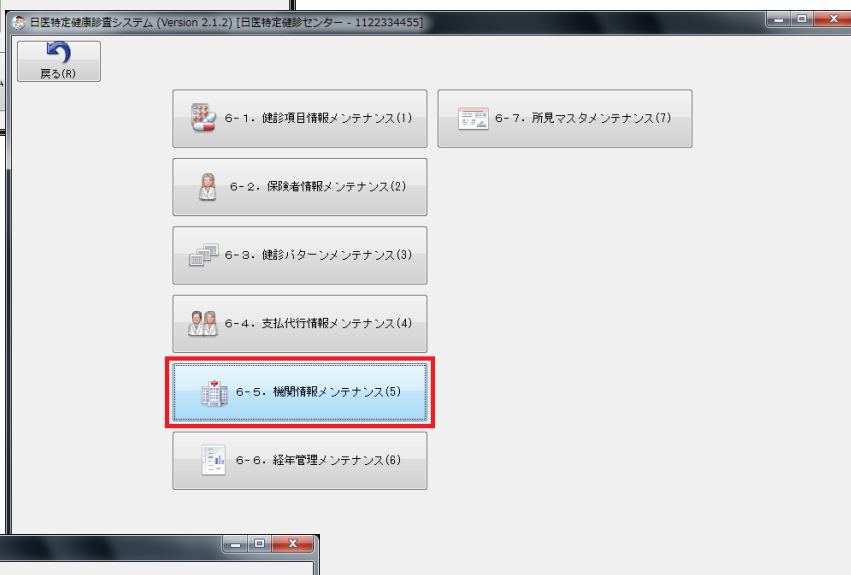

【確認項目】



[6. マスタメンテナンス]をクリック



[6-5. 機関情報メンテナンス]をクリック



機関情報	
特定健診機関番号	1122334455 (半角数字10桁)
送付元機関番号 (請求事務代行含む)	1122334455 (半角数字10桁以下)
名称	日医特定健診センター (全角20文字以内)
郵便番号	111-1111 (半角数字7桁)
所在地	東京都
地番方番	(所在地と地番方番を合わせて、全角40文字以内)
電話番号	0312341234 (半角数字11桁以下)

新API設定情報	
日医標準レセプトソフトと連携する	<input checked="" type="radio"/> はい <input type="radio"/> いいえ
ホスト名 or IPアドレス	192.168.0.1 (IPの場合IPv4形式)
ポート番号	8000 (半角数字6桁以下)
日レセのユーザID	ormaster (半角英数字のみ)
日レセのパスワード	ormaster (半角英数字のみ)
患者IDのフォーマット	先頭0埋めをやる <input type="radio"/> はい <input checked="" type="radio"/> いいえ
患者IDの桁数	桁

[新API設定情報]の内容を確認し、移行先マシンにて設定をおこなってください。

【データベースのリストア（復元）】

移行元マシンよりバックアップされた全てのデータ（情報）を移行先マシンへリストアします。

【作業手順】

※ バックアップしたデータをリストアするマシンにて作業をおこなってください

1. 特定健診のインストール

データのリストアをおこなう前に特定健診の本体をインストールします。下記 URL にて最新バージョンの特定健診が公開されていますので、特定健診のインストーラをダウンロード後、ダブルクリックにて実行し、インストールをおこなってください。

Windows 版インストーラ

<https://www.orca.med.or.jp/tokutei/index.html#download>

2. データベースのリストア（復元）

特定健診のインストール後、バックアップされた[DB]フォルダを、[C ドライブ] → [NITTOKU] フォルダ内へ配置（コピー）してください。

重要： [DB] フォルダをコピー（配置）する際、上書きを求められますが、必ず全て上書きしてください

以上で、全データ（情報）のリストアは終了となります。

日医標準レセプトソフトとの連携をおこなわれている場合には、移行元マシンにて確認した連携の設定内容を参考に登録をおこなってください。