

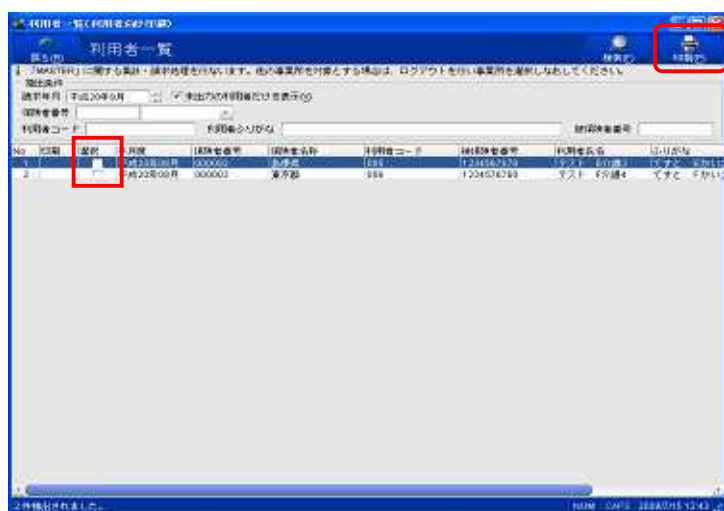
【利用者向け印刷】 利用者負担未発生者の印刷スキップ機能

従来の[利用者向け印刷]では、請求書の一括印刷時、利用者への負担額が発生しない場合や公費によって請求が発生しない場合でも

印刷がおこなわれていましたが(請求金額が無い場合は空白として印字されていました)、

本バージョンより、利用者への負担額が無い場合や公費等によって請求額が発生しない場合の利用者の印刷を、スキップできるようになりました。

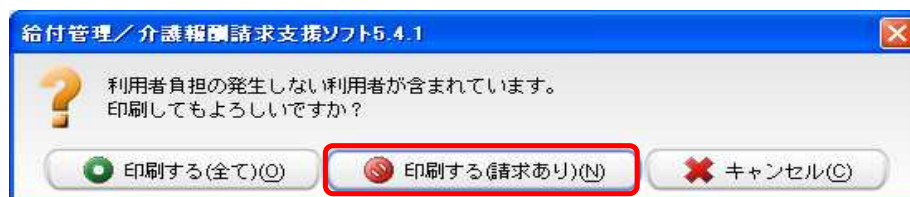
操作方法につきまして詳細を記載いたしましたので、ご参考ください。



[請求データ作成]から、実績確定が完了した利用者は、[請求書出力] [利用者向け印刷] [利用者一覧]画面にて反映されます。

このとき、[選択]の項目にチェックが入っていない状態で[印刷(P)]をクリックすると、利用者の一括印刷をおこなうことができます。

一括印刷をおこなう際、印刷の前に確認画面が表示されます。



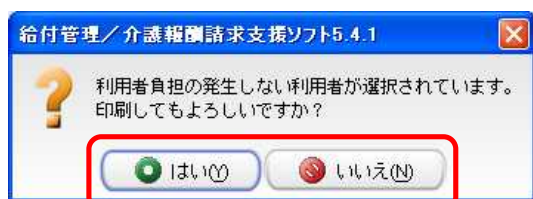
一括印刷をおこなった際、利用者の一覧に**利用者負担額が未発生の利用者**や

公費等により請求金額が発生しない利用者が存在している場合、

上図の画面が表示されます。負担額が未発生の利用者を印字させたくない場合、[印刷する(請求あり)(N)]をクリックし、印刷をおこなってください。

(負担額が未発生の利用者も印字させたい場合は[印刷する(全て)(O)]をクリックしてください。)

備考



[選択]の項目に個別でチェックをつけた際、利用者負担額が未発生の利用者を選択し、印刷をおこなうと、左図の画面が表示されます。印刷をおこなう場合は[はい(Y)]、おこなわない場合は[いいえ(N)]を選択してください。